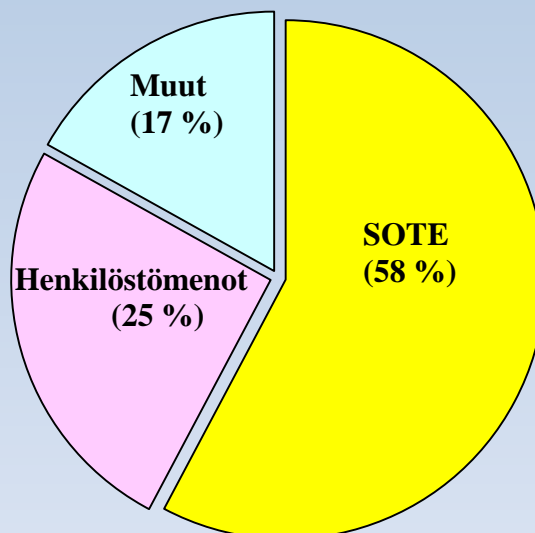


# KIURUVEDEN KAUPUNGIN TALOUS 2018

## Käyttötalous:

### TOIMINTAKULUJEN (59,0 milj. euroa) JAKAUTUMINEN 2018



SOTE:

Henkilöstömenot:

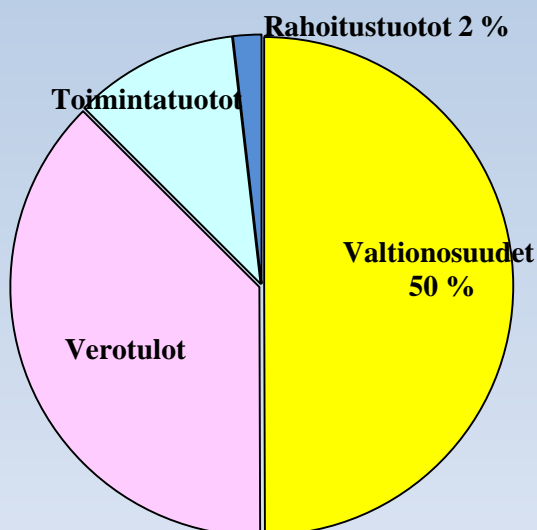
Muut:

Maksusuudet Ylä-Savon SOTE kuntayhtymälle

Palkat, palkkiot ja henkilösivukulut

Kaikki muut kaupungin toimintakulut

### KÄYTTÖTALOUSTULOJEN (61,4milj. euroa) JAKAUTUMINEN 2018



Valtionosuudet:

Verotulot:

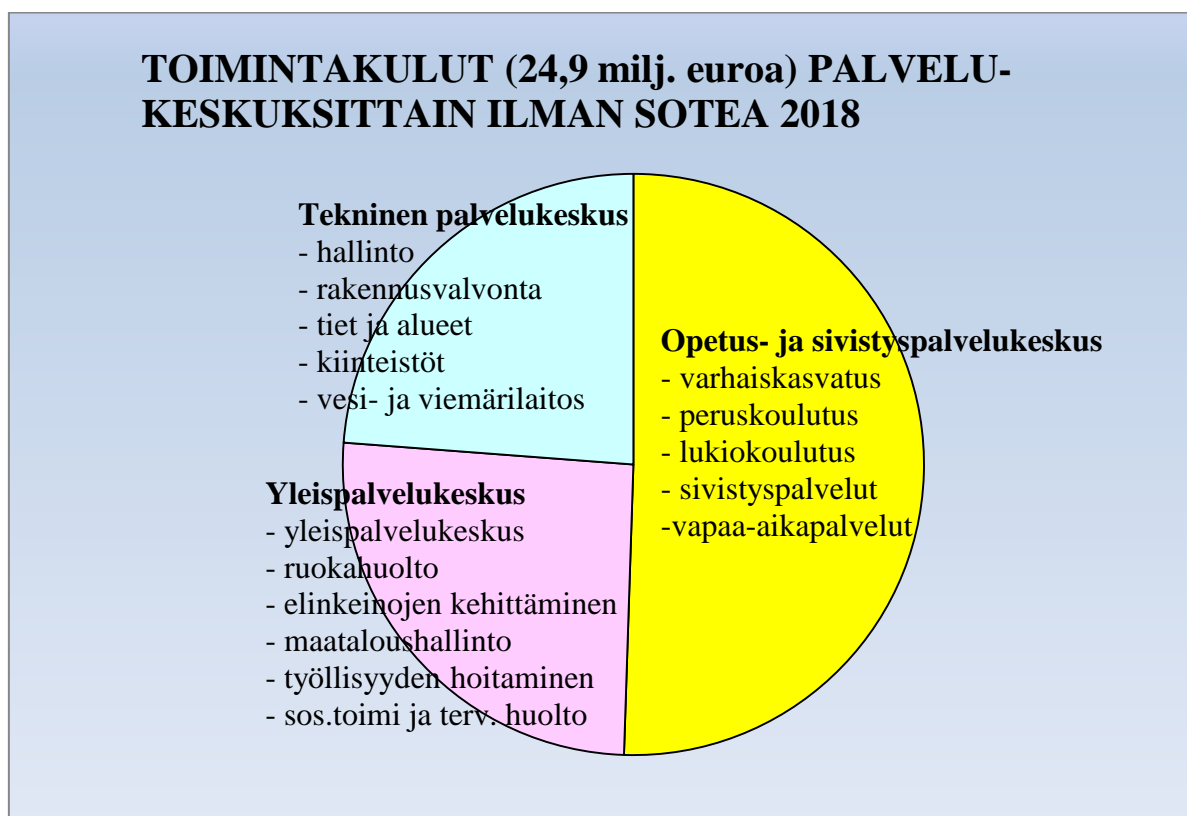
Käyttötalouden valtionosuudet

Verotuloista kunnallisveron osuus on 85 %, kiinteistöveron osuus 7 % ja yhteisöveron osuus 8 %

Vuonna 2018 kaupungin oman toiminnan kulut olivat yhteensä 24,9 milj. euroa ja Ylä-Savon SOTE kuntayhtymän maksuosuus oli 34,1 milj. euroa, joka jakaantui seuraavasti:

Erikoissairaanhoidon 9,9 milj. euroa, josta KYS:n osuus 8,6 milj. euroa. Hoiva ja hoito 12,3 milj. euroa, vammaispalvelut 3,5 milj. euroa, vastaanottopalvelut 2,7 milj. euroa, aikuispsykososiaaliset palvelut 1,6 milj. euroa, perhepalvelut 2,4 milj. euroa, aikuis-sosiaalityö 0,4 milj. euroa, suun terveydenhuolto 0,7 milj. euroa, ympäristötoimi 0,4 milj. euroa, kuntoutus 0,4 milj. euroa ja hallinto 0,2 milj. euroa, Koljonvirran sairaalan alaskirjaus 0,2 milj. euroa ja satunnainen myyntivoitto -0,6 milj. euroa.

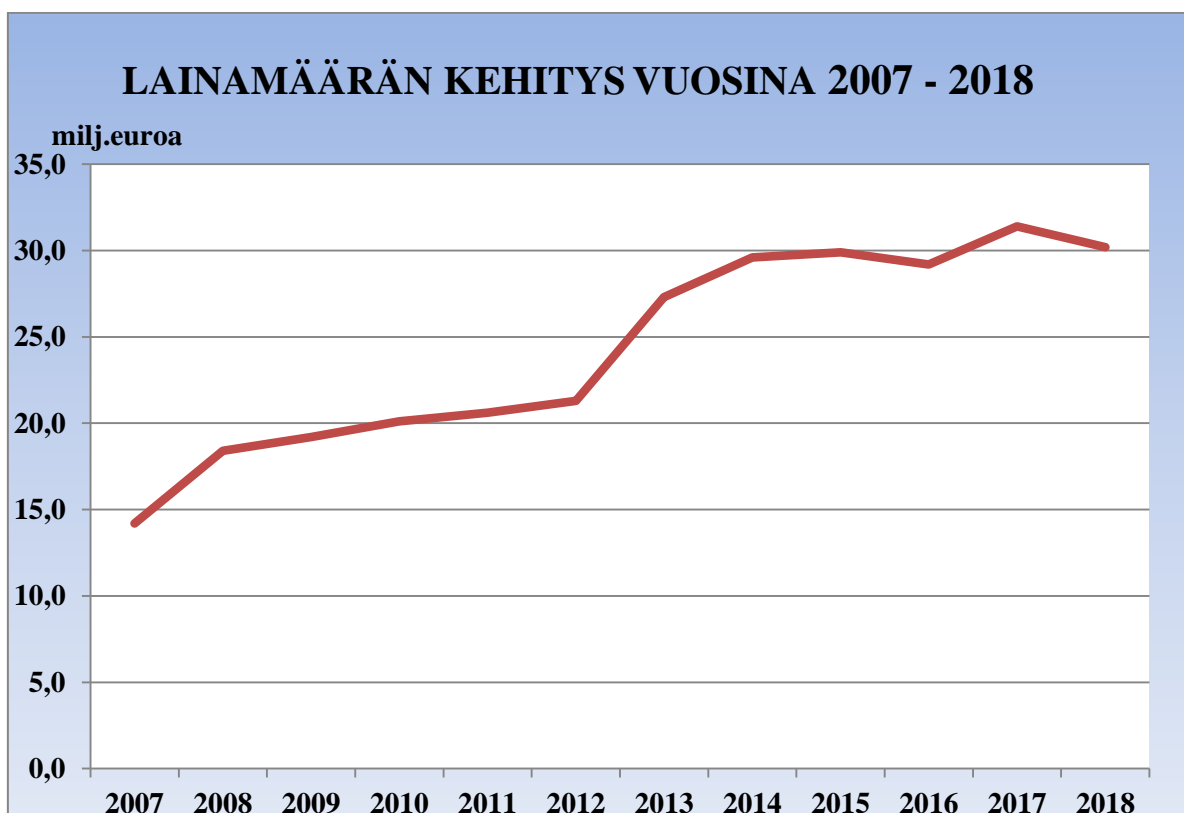
Noin puolet kaikista kaupungin tuloista on valtionosuuksia. Valtionosuuden leikkaukset vaikuttavat Kiuruveden kaupungin talouteen keskimääräistä enemmän. Toinen suuri tuloerä on verotulot, joiden määrään vaikuttaa eniten yleinen taloudellinen tila ja vireys. Molempiin isoihin tuloeriin valtionosuuksiin ja verotuloihin (=verorahoitus) vaikuttavat muun muassa väestön määrä ja väestön ikärakenne.



Vuonna 2018 kaupungin oman toiminnan menoista suurin osa, 12,6 milj. euroa, käytettiin opetus- ja sivistyspalvelujen järjestämiseen. Yleispalvelukeskuksen osuus oli 6,4 milj. euroa ja teknisen palvelukeskuksen osuus oli 5,9 milj. euroa.

## Investoinnit ja niiden rahoittaminen:

Vuoden 2018 nettoinvestoinnit olivat noin 3,5 milj. euroa ja ne rahoitettiin osittain tulorahoituksella (vuosikatteella) ja osittain lainalla. Vuosikate oli 2,0 milj. euroa.



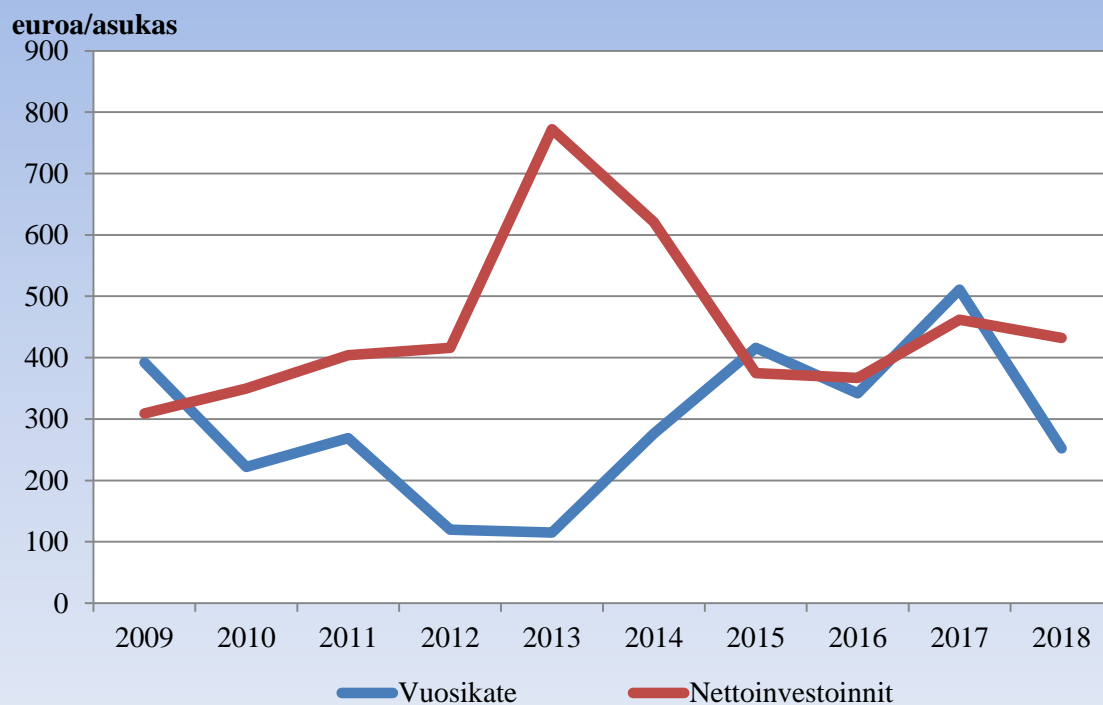
Vuonna 2018 kaupungin lainakanta oli 3.711 (3.787) euroa/asukas, koko maan lainakanta oli 3.039 (2.933) euroa/asukas. Suluissa ovat edellisen vuoden luvut.

Vuonna 2018 kaupungin konsernin lainakanta oli 6.912 (6.820) euroa/ asukas, koko maan konsernin lainakanta oli 6.540 (6.299) euroa/asukas. Suluissa ovat edellisen vuoden luvut.

Vuosikate on luku, jossa ovat mukana toimintatuotot, toimintakulut, verotulot ja valtionosuudet (verorahoitus) sekä rahoitustuotot ja – kulut. Vuosikate kertoo, kuinka paljon rahaa on käytettävissä poistoihin/investointeihin.

Vuonna 2018 vuosikate pieneni noin 2,2 milj. euroa pääosin verotulojen ja valtionosuuksien vähenemisen vuoksi (noin 2,0 milj. euroa). Investointien tulorahoitusta vähensi myös Savon Kuituverkko Oy:n yli 0,4 milj. euron takaustappio (satunnainen kulu).

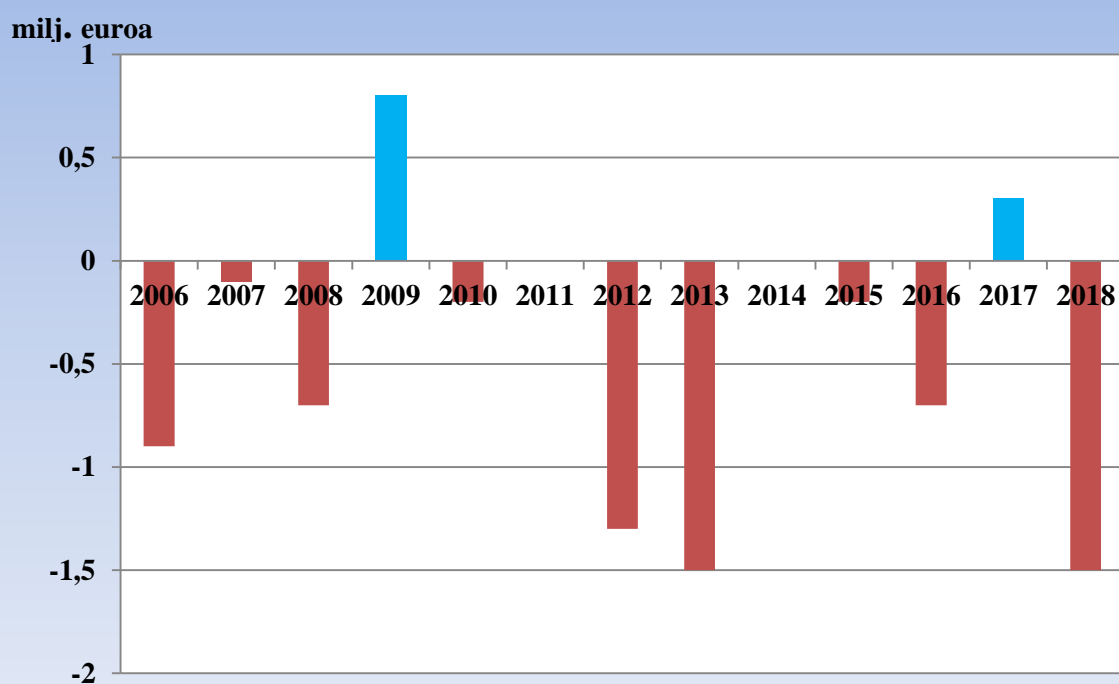
## VUOSIKATTEEN JA INVESTOINTIEN (NETTO) KEHITTYMINEN 2009 - 2018, euroa/asukas



## Tilikauden yli - / alijäämät

Alla oleva kuva esittää tilikauden yli- /alijäämät vuosina 2006 – 2018. Kaupungin taseessa on kertynyttä alijäämää noin -0,1 milj. euroa.

## TILIKAUDEN YLIJÄÄMÄN / ALIJÄÄMÄN KEHITTYMINEN VUOSINA 2006-2018



Tarkemmin Kiuruveden kaupungin tilinpäätöksiin voi tutustua kaupungin kotisivuilla:  
<https://www.kiuruvesi.fi/Suomeksi/Hallinto-ja-paatoksenteko/Taloushallinto>

Lähteet: Kiuruveden kaupungin tilinpäätökset, Tilastokeskus, Kuntaliitto

Ella Rautio-Kuosku  
talousjohtaja  
[ella.rautio-kuosku@kiuruvesi.fi](mailto:ella.rautio-kuosku@kiuruvesi.fi)  
p. 040-673 4918